












**Мониторинг успеваемости
и качества знаний
6-9, 10-11 классов за
2022-2023 учебный год**


**Заместитель директора
по УР МБОУ СОШ № 6
Канцидал Т.Н.**



Мониторинг успеваемости и качества знаний обучающихся 6-9 классов за 2022-2023 учебный год

класс	ФИО	кол.-во учащихся	Отличники	Хорошисты	С одной «4»	С одной «3»	неуспевающие	Пропущено дней	Пропущено уроков	% успеваемости	% качества
6а	Парфенов Е.И.	24	0	4=	1+1	0	0-6	104/84	699/539	100	16,6 (16,6) 
6б	Половой Р.Н.	25	1=	5+1	0=	0-2	1=	483/342	3380/2264	96	24 (20) 
6в	Пенчук Л.Г.	22 (4)	0=	0=	0=	0=	6-5	588/348	4917/2535	55	0= 
7а	Резванова А.В.	24(1)	0=	4+1	0=	0=	0-3	464/464	4746/4746	100	17(13) 
7б	Зубова О.Н.	21	1=	5+2	0-1	1-1	1=	468/218	3202/1441	95	29(20) 
7в	Воронова В.В.	18(2)	0=	4=	0=	0=	1-2	429/361	12603/2473	94	25 (25) 
8а	Крупская И.В.	20(1)	2+2	2-2	0-1	1=	0=	276/246	2003/1738	100	20(26) 
8б	Демченко А.В.	23	2+2	1-3	0-2	3+2	3-2	594/348	4258/2321	87	13(17,3) 
8в	Прохорова А.И.	22(3)	0=	0=	0=	0=	3-4	609/488	5091/4016	84,2	0 
9а	Пенчук Д.В.	27(2)	0=	3=	0=	1+1	0-6	330/168	5628/1283	100	11,1 (11) 
9б	Чуприна В.В.	27(2) 254(15)	1= 7+4	2+2 29=	0= 1-3	1-1 7=	0-4 14-33	542/427 4887/3496	4114/2658 50641/26014	100 94	13,3(4) 15/13,2 

Мониторинг успеваемости обучающихся 6-9 классов за 2022-2023 учебный год

класс	ФИО	кол.- во учащи хся	Отличник и	Хоро шист ы	С одной «4»	С одной «3»	неуспевающие	Пропущ ено дней	Пропущено уроков	% успев аемо сти	% качества
10а	Губина Е.А.	32	0=	3-1	0=	3=	19	196/40	7011/419	40,6	9,3 
11а	Дамницкая М.В.	4	0=	1=	0=	1+1	0	2/1	618/3	100	25 